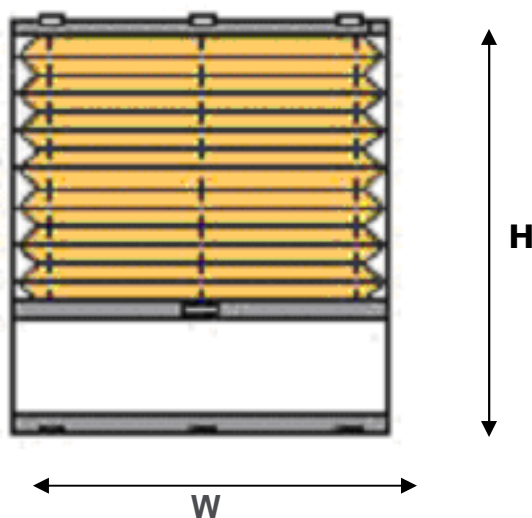


Proponujemy Państwu trzy najpopularniejsze warianty plis: W3, W4 i W5

Istnieje również możliwość wykonania żaluzji plisowanych w innych wariantach za dodatkową dopłatą (do uzgodnienia telefonicznie).

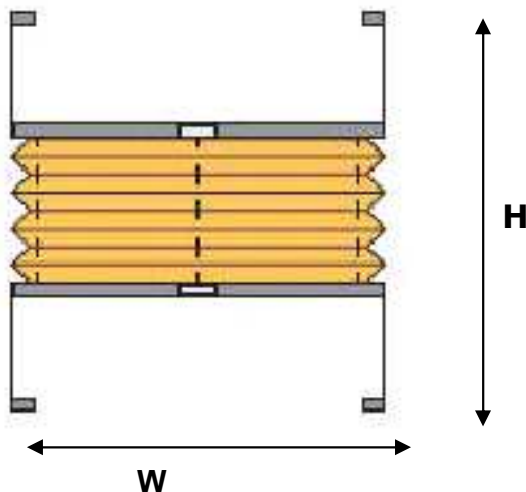
Wariant 3

- posiada jedną regulowaną rynnę środkową,
- posiada dwie rynny stałe górną i dolną, do okien dachowych,
- pozwala na zasłonięcie okna od góry do dołu,
- sterowanie ręczne za pomocą uchwytu.
- zastosowany w systemie dachowym jest standardowo wyposażony w żyłki napinające.



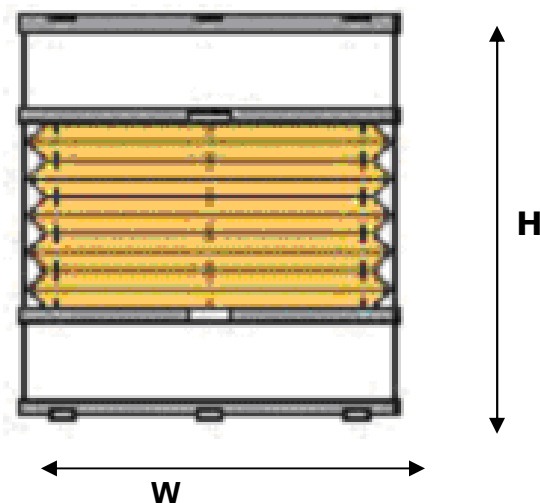
Wariant 4 wersja podstawowa

- posiada dwie regulowane rynny środkowe,
- zamiast rynien stałych, dolnej i górnej posiada zaczepy sznurka przymocowane bezpośrednio do listwy przyszybowej,
- pozwala na zasłonięcie dowolnego fragmentu okna - tkanina może być opuszczana od góry do dołu lub odwrotnie,
- sterowanie ręczne za pomocą uchwytu.



Wariant 5

- posiada dwie regulowane rynny środkowe,
- posiada dwie rynny stałe (górną i dolną),
- pozwala na zasłonięcie dowolnego fragmentu okna - tkanina może być opuszczana od góry do dołu lub odwrotnie,
- sterowanie ręczne za pomocą uchwyty,
- zastosowany w systemie dachowym jest wyposażony w żyłki napinające (za dopłatą).



Informacje techniczne:

- Profile, wieszaki, wsporniki, oraz mechanizmy sznurkowe dostępne w następujących kolorach: biały, czarny, brązowy, kremowy oraz szary,
- Standardowo stosujemy drabinkę zapewniającą równomierne rozłożenie tkaniny,
- Wymiary graniczne podane przy każdym z wariantów są zalecane dla danego typu, inne wymiary wykonujemy na odpowiedzialność klienta,
- Standardowo stosujemy wieszak do montażu w świetle szyby (typ A), wieszaki do montażu nawierzchniowego dostępne za dodatkową dopłatą (tabelka w cenniku).

Pomiar

- przy montażu w świetle okna - szerokość i wysokość szyby wraz z ewentualną uszczelką,
- przy montażu na ramie okiennej – szerokość i wysokość między zewnętrznymi krawędziami listew przyszybowych